

Bild für Bild



Windows 10

Tipps & Tricks

PHILIP KIEFER



1 Schnellstart mit Windows 10

Upgrade per Download-Tool	14
Einrichten mit eigenen Einstellungen.	16
Anmelden mit lokalem Benutzerkonto	18
Anmelden mit Microsoft-Konto	20
Die Bedienoberfläche im Überblick.	22

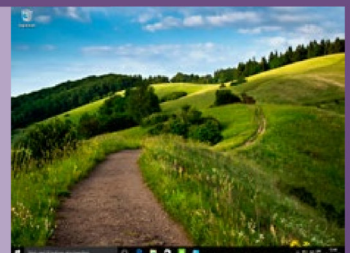
13



2 Tipps für die Bedienoberfläche

Hintergrund-Diashow auf dem Desktop	26
Neues Windows-Design herunterladen	28
Eigenes Windows-Design erstellen	30
Sperrbildschirm einrichten	32
Startmenü individualisieren	34
Desktop-Symbole einblenden	36
Texte und Symbole größer darstellen	38
Symbole im Infobereich ausblenden	40
Info-Center einrichten	42
Weitere Uhren hinzufügen.	44
Taskleiste positionieren	46
Ordner an Taskleiste anheften	48
Bildschirmtastatur verwenden	50

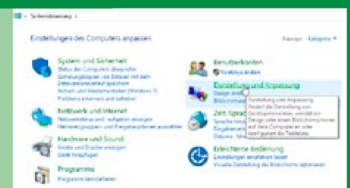
25



3 Windows 10 individuell einrichten

Farben kalibrieren	54
Textoptimierung	56
Anderen Mauszeiger verwenden.	58
Neue Schriftarten installieren	60
Leistung statt Design-Schnickschnack	62
Systemsteuerungselement auf Desktop ziehen.	64
Texte vorlesen lassen.	66
Beliebige Inhalte vergrößern.	68
Mehr Energie sparen	70

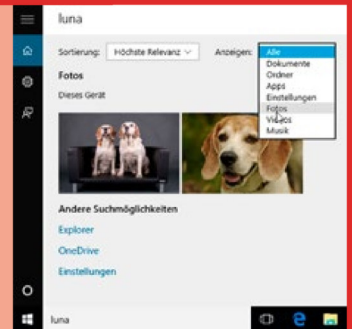
53



4 Mit dem Explorer Dateien verwalten

Elemente verschieben, kopieren, verknüpfen	74
Funktionen in Symbolleiste legen	76
Der perfekte Schnellzugriff.	78
Bibliotheken einblenden.	80
Dateien sortieren und gruppieren	82
Ausblenden und Schreibschutz	84
Dateieigenschaften löschen	86
Ordner-Outfit anpassen.	88
Dateisuche mit Operatoren	90
Suchordner speichern	92
Dateisuche in der Taskleiste	94
Dateien endgültig löschen	96
ISO-Datei brennen.	98
Explorer-Optionen festlegen.	100
Beliebige Explorer-Startseite	102

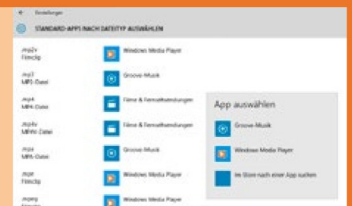
73



5 Mit Apps und Programmen arbeiten

Fenster ideal positionieren	106
Fenster auf mehrere Desktops verteilen	108
Standard-Apps festlegen	110
Programm per Shortcut starten	112
Programm beim Hochfahren starten.	114
Die Autostarts verwalten	116
Programm nach Zeitplan starten	118
Windows-Funktionen verwalten	120
Als Datei drucken	122
Auf App-Ordner zugreifen	124
Speicher verwalten	126


105



6 Netzwerk und Cloud mit Windows 10

Öffentlichen Ordner verwenden	130
Ordner für alle Benutzer freigeben	132
Erweiterte Freigabeoptionen	134
Erweiterte Berechtigungen	136
Drucker freigeben	138
Auf freigegebenen Drucker zugreifen	140
Heimnetzgruppe einrichten	142
Internetverbindung freigeben	144
Einstellungen synchronisieren	146
OneDrive-Cloudspeicher einrichten	148
Dateien im Webbrowser hochladen	150
Ordner auf OneDrive freigeben	152
Onlinefotoalben erstellen und teilen	154
Office auf OneDrive nutzen	156
Kostenlosen OneDrive-Speicher abgreifen	158

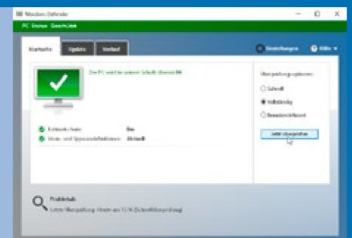
129



7 Sicherheit und Datenschutz

Bildcode für die Anmeldung verwenden	162
Prüfung in zwei Schritten verwenden	164
Benutzerkonto mit Jugendschutz einrichten	166
Jugendschutz-Einstellungen vornehmen	168
Benutzerkonto mit zugewiesenem Zugriff	170
Windows-Firewall einrichten	172
Ausgehenden Datenverkehr blocken	174
Benutzerkontensteuerung konfigurieren	176
Windows Defender clever nutzen	178
Datenschutz unter Windows 10	180
Datenschutz im Microsoft-Konto	182
Datensicherung einrichten	184
Dateiversion wiederherstellen	186
Versteckte Systemabbild-Sicherung nutzen	188
Systemabbild wiederherstellen	190
Laufwerkverschlüsselung mit BitLocker	192

161



8 Tipps und Tricks zur Assistentin Cortana

Cortana in Betrieb nehmen	196
Cortana personalisieren	198
Karten einrichten	200
Cortana-Befehle aufrufen	202
Erinnerung manuell erstellen	204


195



9 Tipps zum Microsoft-Webbrowser Edge

Eigene Startseiten festlegen	208
Webseite der Leseliste hinzufügen	210
Favoritenleiste verwenden	212
Leseansicht verwenden	214
Browserdaten löschen	216
Kennwörter speichern und verwalten	218
Suchanbieter hinzufügen	220
Tabbed Browsing	222
Webseitennotiz erstellen	224
Spaß mit den Entwicklertools	226
Weitere Funktionen im IE nutzen	228

207



10 Kommunikation und Organisation

Erweitertes E-Mail-Setup	232
Automatische Signatur ändern	234
E-Mails formatieren	236
Bilder einfügen	238
Tabellen einfügen	240
Skype einrichten	242
Während eines Chats Dateien senden	244
Kontakte clever verwalten	246
Serientermine erstellen	248

231



11 Die besten Tipps für Fotos, Musik und Filme

Bilder in die Fotos-App aufnehmen	252
Diashow im Explorer starten	254
Bildbearbeitung in der Fotos-App	256
Wiedergabeliste erstellen	258
Audio-CDs im MP3-Format importieren	260
Eigene Audio-CDs brennen	262
Titelinfos ergänzen	264
Mediathek im Netzwerk freigeben	266
Filme ausleihen	268

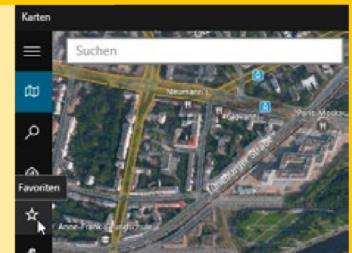
251



12 Weitere nützliche Windows-10-Apps

Kartenansicht anpassen	272
Lieblingsorte speichern	274
Nachrichten personalisieren	276
Bildschirmausschnitte aller Art speichern	278
Rechnen und konvertieren	280
Weltzeit in der App Alarm & Uhr	282
Schrittanleitungen erstellen	284

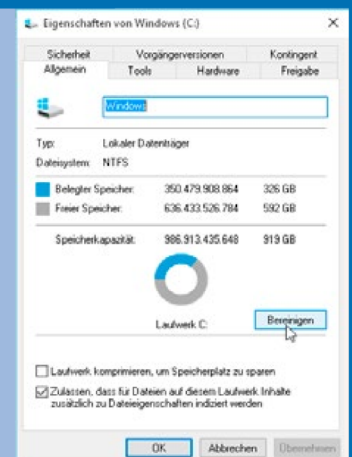
271



13 Tipps zu Pflege, Wartung und Profikonfiguration

Laufwerkbereinigung	288
Defragmentierung konfigurieren	290
USB-Speicherstick formatieren	292
ReadyBoost verwenden	294
Kontingente für neue Benutzer	296
Kontingente für bestehende Benutzer	298
Laufwerk partitionieren	300
Virtuelle Festplatte erstellen	302
Windows-Installation in VirtualBox	304
Die Registry im Überblick	306
Registry-Hack: Kontextmenü erweitern	308
Registry-Hack: schneller defragmentieren	310
Registry-Hack: Systemsteuerung im Explorer	312
Registry-Hack: »Öffnen mit« anpassen	314
Eingabeaufforderung/PowerShell nutzen	316

287



14 Tricks zum Umgang mit Windows-Problemen

Performance im Blick behalten	320
Passwort vergessen?	322
Kennwörterücksetzdatenträger erstellen	324
Passwort mit Tool zurücksetzen	326
Kompatibilitätsmodus für ältere Programme	328
Gerätetreiber aktualisieren	330
Wiederherstellungspunkt erstellen	332
Systemwiederherstellung durchführen.	334
Startprobleme beheben	336
Den PC zurücksetzen.	338

319



Anhang

Die besten Shortcuts	342
Die besten Windows-Apps.	346

341

Stichwortverzeichnis

351